

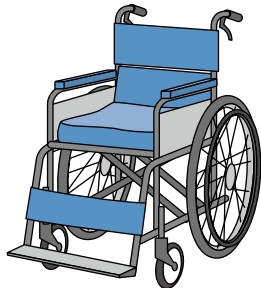
車いす及び車いす付属品

車いすの種類

ご利用者さまに必要な機能の車いすを選びましょう。

自走型車いす

自走用



ご利用者さまがご自分で動かせるタイプの車いすです。後輪が大きめとなっています。

介助型車いす

介助用



介助者さまが押して動かせるタイプの車いすです。後輪が小さめとなっています。

モジュール型車いす

自走用 介助用



座幅や座面の高さ、肘置きの高さご利用者の体型に合わせて調節できます。

リクライニング車いす

自走用 介助用



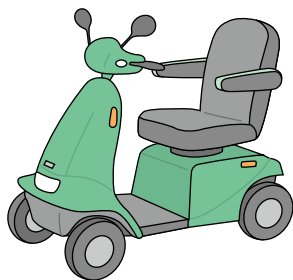
介助する方が車いすを操作するタイプの車いすです。背もたれ部分が長く、リクライニング機能が付いているので、長い時間車いすを使用する時も、楽な姿勢で座ることができます。

電動車いす

電動

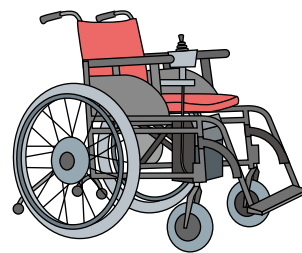
車いすを電動で動かせるので、長い距離も楽に移動できます。

ハンドルタイプ



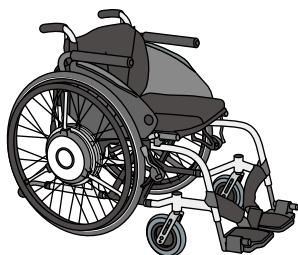
車いすをハンドルによって操作します。(公道では歩行者の扱いとなります。)

ジョイスティックタイプ



車いすをジョイスティックというコントローラーで操作します。ジョイスティックは左右どちらかにとりつけます。

アシストタイプ 自走型



ハンドリムを漕ぐ力をモーターが補助することで上り坂でも軽く容易に走行することができます。

アシストタイプ



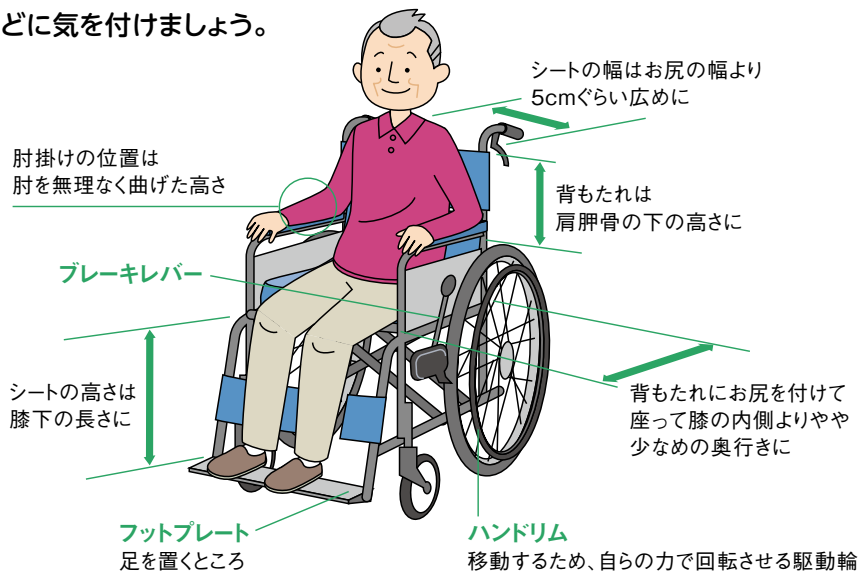
介助者が車いすを走行させる時に、動力が付加されます。坂道でも楽に操作できます。

⚠️ 電動車いすの注意

- 電動車いすは、道路交通法では「歩行者」として扱われます。使用に際しては、免許不要です。
- 運転の感覚を覚えるために、安全で広い場所で、十分に練習をしてください。
- 交通ルールを守り、事故のないように、十分に気を付けて、走行してください。

体に合った車いすを選ぶには

シートの高さ、幅、奥行き、肘かけや背もたれの高さなどに気を付けましょう。



ベッドから車いすへの移乗 (スライディングボードを使用しない場合)

車いすのブレーキをかけて行ってください。

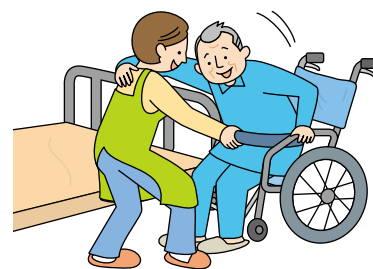
- ① 片足をご利用者さまの膝の間に差し込んで、腰を支えて立ち上がらせます。
- ② ご利用者さまの膝を介護者の膝で支えながら、車いすの方へお尻を向けます。
- ③ ゆっくりと腰をおろさせます。



車いすは真横ではなく30度ぐらい斜めにつけておきましょう。



「一、二の三」と声をかけながら、ご利用者さまにも協力してもらうとよいでしょう。



車いすの便利な機能

ノーパンクタイヤ

タイヤに空気を入れる必要がありません。乗り心地は空気タイヤより少しかたい感じがあります。

アームレストはね上げ機能

アームサポートが跳ね上がることで車いすからベッドなどへの移乗が楽に行えます。介助者の負担軽減にもなります。

スイングアウト機能

車いすの脚部の開閉や取り外し(スイングアウト)は、車いすをベッドなどにより近づけるための機能です。又、フットサポートを取り外すことにより介助者の足場が広くなり、楽に安全に介助できます。

アームレスト高さ調整機能

アームレストの高さを調整することでご利用者さまの体形や身体状況に合わせることができます。

チルト機能

座面と背もたれの角度調整で安定した座位・姿勢を保つことができ体がずり落ちるなどを防ぐことができます。

リクライニング機能

背もたれの角度が調整できるリクライニング機能を利用すると、上体を起こすことが困難な人や少し横になりたい方が安心して使用できます。

車いす選定表

タイプ	掲載ページ	商品名	各部サイズ									
			重さ	座幅	前座高	後座高	ひじ高	座奥行	全幅	全高	全長	折りたたみ幅
			kg	cm	cm	cm	cm	cm	cm	cm	cm	cm
自走多機能	64	グレースコアマルチ GRC-31B	15.5	40	43	41.5	25	34・38	58	93	95	32
介助多機能	64	グレースコアマルチ GRC-41B	14.1	40	43	41.5	25	34・38	57.5	93	95	32
自走モジュール	64	グレースコアアジャスト GRC-51B	17.1	40	41・43・45	39.5・41.5・43.5	25～31	34・38	56.5	93	95	32
介助モジュール	64	グレースコアアジャスト GRC-61B	15.8	40	41・43・45	39.5・41.5・43.6	25～31	34・38	56	93	95	31
自走標準	65	ネクストコア NEXT-11B	11.8	40	43	40	23.5	38	55	88	93.5	29
自走標準	65	ネクストコア NEXT-11B 42幅	12	42	43	40	23.5	38	57	88	93.5	29
介助標準	65	ネクストコア NEXT-21B	10.8	40	43	40	23.5	38	54	88	93.5	28
介助標準	65	ネクストコア NEXT-21B 42幅	11	42	43	40	23.5	38	56	88	93.5	28
自走多機能	66	ネクストコアマルチ NEXT-31B	13.2	40	43	40	23.5	38	56	88	95	28
自走モジュール	66	ネクストコアアジャスト NEXT-51B	14.6	40	41・43・45	38・40・42	25～31	38	56	88・90・92	96	28
自走モジュール	66	ネクストコアミニモ NEXT-50B(超低床)	14.3	40	37・39	34.5・36.5	22.5～28.5	36	56	86・88	94	28
6輪自走	66	ネクストコアくるり NEXT-70B(低床)	18.5	40	36.5・38.5・40.5	34・36・38	22.5～28.5	36	58	95	86	34
介助多機能	67	ネクストコアマルチ NEXT-41B	12.2	40	43	40	23.5	38	55	88	94.5	27
介助モジュール	67	ネクストコアアジャスト NEXT-61B	13.6	40	41・43・45	38・40・42	25～31	38	55	88・90・92	95.5	28
介助モジュール	67	ネクストコアミニモ NEXT-60B(超低床)	13.6	40	37・39	34.5・36.5	22.5～28.5	36	55	86・88	94	27
6輪介助	67	ネクストコアくるり NEXT-80B(低床)	17.2	40	36・38・40	33.5・35.5・37.5	22.5～28.5	36	58	94.5	86	34
自走標準	68	NA-U1	12.9	40	42	38.5	24	38	56	90	97	30
自走多機能	68	NA-U2W	14.3	40	42	38.5	24	38	56	89	97	30
介助標準	68	NAH-U1	11.5	40	42	38.5	24	38	54	92	97	28
介助多機能	68	NAH-U2W	12.8	40	42	38.5	24	38	54	92	97	28
自走多機能	69	ウルトラNA-U2W・BG	14.8	45	42・44・46	39・41・43	23・25・27	40	63	92～96	99	34
自走モジュール	69	ウルトラ NA-U7	15.7	40・42・44	40・42・44	38・40・42	24・26・28	38	57・59・61	92・94・96	100	30
介助モジュール	69	ウルトラ NAH-U7	14.2	40・42・44	40・42・44	38・40・42	24・26・28	38	54・56・58	92・94・96	100	26
自走多機能	71	エアフィッツスタンダード AFS-22	17.2※4	40	48※1	45.5※1	17※1	38	60	95	105	32.5
介助多機能	71	エアフィッツスタンダード AFS-16	15.7※4	40	48※1	45.5※1	17※1	38・44	54	95	105	28.5
自走モジュール	71	エアフィッツプレミアム AFP-22	19.7※3	40	46・48・50※1	43・45・47※1	22・24・26※1	38	61	92・94・96	109	37
介助モジュール	71	エアフィッツプレミアム AFP-16	18.4※3	40	46・48・50※1	43・45・47※1	22・24・26※1	38・44	56.5	92・94・96	109	31
自走多機能	72	自走型車いすカルッタ CRT-3-CZ	12.9	40・42・44	40	37.5	24.5	38	55・57・59	84.5	96	32
介助多機能	72	介助型車いすカルッタ CRT-4-CZ	11.2	40・42・44	40	37.5	24.5	38	49・51・53	84.5	96	25
自走多機能	72	自走型車いすカルティマ CRT-7	11.2	40	43.5	41	24.5	33.5	55	88	98	32
介助多機能	72	介助型車いすカルティマ CRT-8	10.5	40	43.5	41	24.5	35.5	49	88	98	25
6輪自走	73	SKT-5	15.2	40	40	37.5	22	38	55	87	88	28.5
6輪介助	73	SKT-6	14.7	40	37.5	35	22	38	48	82	87	23

▲……ボンベ架 専用が必要となります。担当者にご相談ください。

※1……クッション高さ8cm含む

※2……最低前座高での使用の際には地面にフットプレートが干渉する恐れがあります。

※3……クッションの質量2.6kg含む

※4……クッションの質量2.3kg含む

機能											付属品適合					
肘当て 跳ね上げ	肘当て 高さ調整	チルト	リクライ ニング	エレベ ー テイング	スイング イン	スイング アウト	座面 高さ調整	座幅 調整	背張り 調整	ノーバンク タイヤ	延長 ブレーキ 10cm	延長 ブレーキ 8cm	ヨッコイショ テーブル	スーパー ヘッド	エレベ ー テイング	ボンベ架
●					●	●			●	●	●	●	●	●		▲
●					●	●			●	●	●	●	●	●		▲
●	●				●	●	●		●	●	●	●	●	●		▲
●	●				●	●	●		●	●	●	●	●	●		▲
									●		●	●	●	●		
									●		●	●	●	●		
									●		●	●	●	●		▲
									●		●	●	●	●		▲
●					●	●			●		●	●	●	●		▲
●	●				●	●	●		●		●	●	●	●		▲
●	●				●	●	●		●		●	●	●	●		▲
●	●				●	●	●		●		●	●	●	▲		▲
●					●	●			●		●	●	●	●		▲
●	●				●	●	●		●		●	●	●	●		▲
●	●				●	●	●		●		●	●	●	●		▲
●	●				●	●	●		●		●	●	●	▲		
									●	●	●	●	●	●		●
●					●	●			●	●	●	●	●	●	●	●
									●	●	●	●	●	●	●	●
●					●	●			●	●	●	●	●	●	●	●
●	●				●	●	●		●	●	●	●	●	●		●
●	●				●	●	●	●	●	●	●	●	●	●		●
●						●			自動調整	●	●	●	●		●	●
●						●			自動調整	●	●	●	●		●	●
●	●					●	●		自動調整	●	●	●	●		▲※2	●
●	●					●	●		自動調整	●	●	●	●		▲※2	●
●						●		●	●	●	スライド ブレーキ	スライド ブレーキ		●	●	
●						●		●	●	●	スライド ブレーキ	スライド ブレーキ		●	●	
●						●			●	●	スライド ブレーキ	スライド ブレーキ		●	●	
●						●			●	●	スライド ブレーキ	スライド ブレーキ		●	●	
						●			●	●	●	●	●	●	●	●
●						●			●	●	●	●	●	●	●	

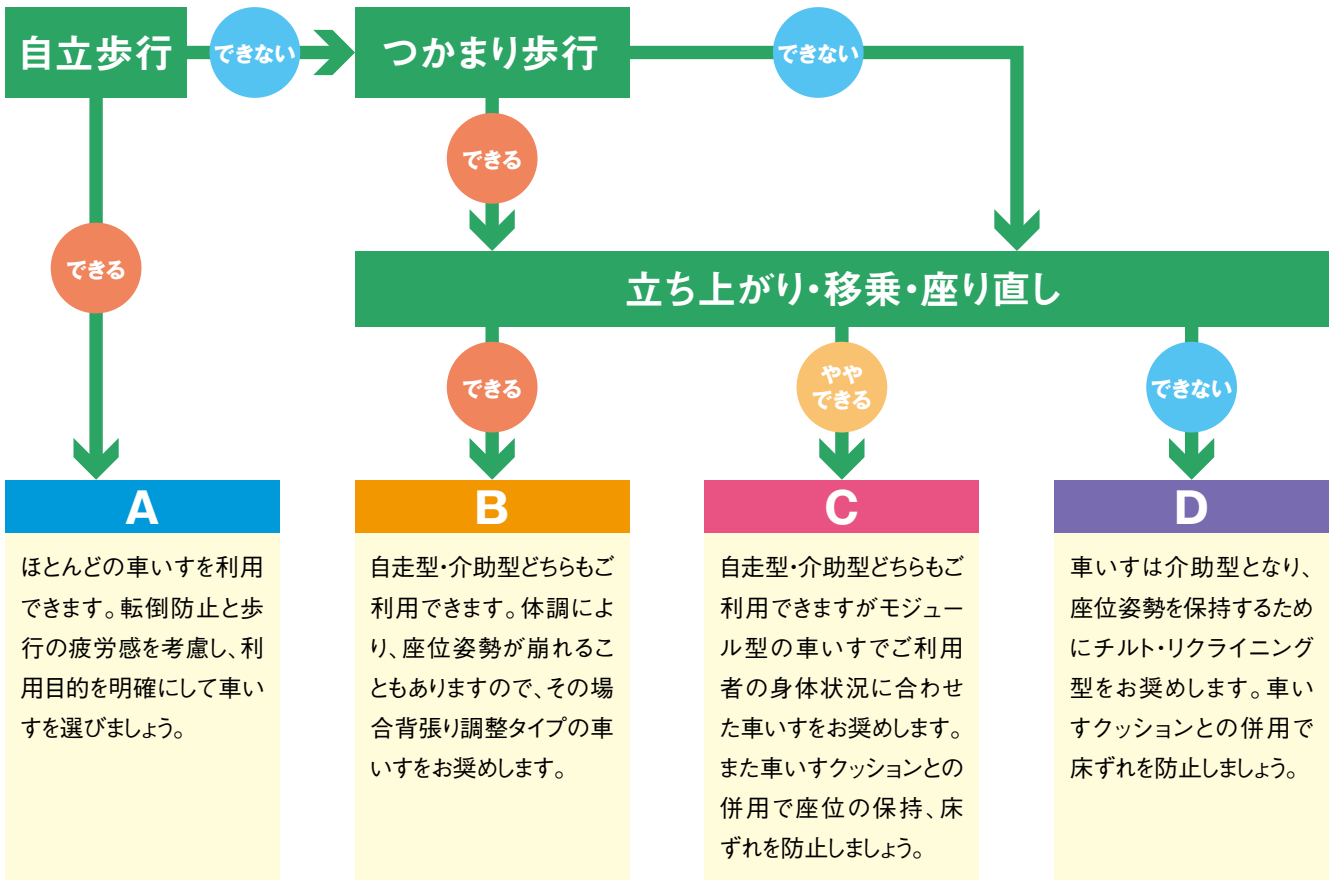
車いす選定表

タイプ	掲載ページ	商品名	各部サイズ									
			重さ	座幅	前座高	後座高	ひじ高	座奥行	全幅	全高	全長	折りたたみ幅
			kg	cm	cm	cm	cm	cm	cm	cm	cm	cm
チルト介助	73	SKT-7	19・21.5	40	43.5	43.5	22	40	48	94	99	32
自走標準	74	NA-L8α	10.2	40	44	42	25	38	56	92	97	28
介助標準	74	NAH-L7α	8.7	40	44	42	25	38	54	92	97	28
自走標準	74	USG-1	12.1	40	43.5	41	22	40	63	85	98	34
介助標準	74	USG-2	10.7	40	46	44	22	40	60	87	97	30
自走多機能	75	KJP-4	20.2	45	47・49.5	44.5・47	24~34	40	68	96~101	109	38
自走多機能	75	AR-501	16.6	40	42	39	25	40	62.5	85	95.5	34
介助多機能	75	AR-601	15.2	40	42	39	25	40	55	85	94.5	27
自走モジュール	76	モジュール式自走型車いすMEF-20	15.2	40・42・44	37.5・39.5・41.5	34.5・36.5・38.5	26・28・30	40	58・60・62	83.5・85.5・87.5	106	34
自走モジュール	76	モジュール式自走型車いすMEF-22	15.5	40・42・44	40・42・44	37・39・41	26・28・30	40	58・60・62	86~90	106	34
介助モジュール	76	モジュール式介助型車いすMEF-14	14	40・42・44	37.5・39.5・41.5	34.5・36.5・38.5	26・28・30	40	54・56・58	83.5~87.5	106	29
介助モジュール	76	モジュール式介助型車いすMEF-16	14.2	40・42・44	40・42・44	37・39・41	26・28・30	40	54・56・58	86~90	106	29
ノンバックブレーキ	77	とまっティ MBY-41RB	18.2	40	41.5	38	22・24・26・28	40	61	85	97	35
自走	77	自動ブレーキ装置付き車いす AR-511BT	18.8	40	38	36	21	38	68	91	95	35.5
足こぎ	77	足こぎ車いすプロファンD	14.2	40	44.5	38.1	21~26	—	60.5	81.6~86.6	115	—
自走	77	ラクーネ2 LK-2	20.5	40	45.5	43	24	40	63	90	99・122	38.5
介助	77	ラクーネ3 LK-3	15	40	43・45.5・48	43・40.5・45.5	21.5	40	52	87・89・91	100	25
リクライニング介助	78	マイチルトコンパクトMH-CR3D	24.5・27.2	40	43・45	43	0.14~30	38	53	108.5	99.5	32
リクライニング介助	78	マイチルトコンパクトII	25.5・27.3	40	43	43	0.14~30	38	53	116.5	96.5	32.5
リクライニング介助	78	CRT-WR	16.8	40	47※3	45.5※3	3.5~24	40	55	122	105	31
リクライニング自走	78	オアシスポジティブOS-11TRSP	23.5	40	37・39	39	18~24	35	57	102.5	92.5	35
リクライニング介助	79	マイチルト・ミニ3D	24.5	40	41	41	0・14~30	35	53	101	89	34
チルト自走	79	座王X NA-XF7	19.6	40	42・44・46	40・42・44	24~30	38	59	102~131	105	34
チルト介助	79	座王X NAH-XF5	18.9	40	42・44・46	40・42・44	24~30	38	60	102~131	105	35
リクライニング介助	80	TRC-3DX	24.5	40	43.5	43.5	3・22~26	40	53	109~132	105	33
リクライニング介助	80	ネクストローラーSPI	24	42	49~63	48~62	1・19	30~38	60	82~121.5	114~141.5	—
リクライニング介助	81	ウルトラ NAH-UC-Lo	19.3	40	40	38.5	18~28	36	54	101~124	111	—
リクライニング介助	81	フルリクライニング型車いす RJ-370	40	41	53	48	4.5~19.9	42.5	61.5	70.5~123.5	113~169	—
電動	82	電動車いす JWアクティブ PLUS+Pタイプ	28.7	39	44	41	24~30	40	63	87	103.5	35
電動	82	電動車いす SKT-JUX	28.5	40	46	43.5	24	40	49	89.5	100.5	37
電動	82	電動車いす SKT-JUXプラス	30.5	40	46	43.5	26~30	40	49	89.5	97.5	37
電動	82	電動アシスト車いす JWスウィング	23.9	38.5	42	40	26	40	60.5	76.5	100	33

▲……ボンベ架 専用品が必要となります。担当者にご相談ください。
 ●※……リクライニングと連動して骨盤部分のみチルトして前滑りを防ぎます。
 ●注……ラクーネに延長ブレーキを取付ると、取り付け側のサイドガードがトランスファーボードとして使用できません。
 ※3……クッション高さ3.5cm含む

車いす 利用者状態別選定の目安

使用者にとっての目的を明確にしないと使い勝手の悪い車いすになってしまいます。屋内で使用する場合と屋外で使用する場合など使用する環境や時間を考慮して選定する必要があります。使用者の身体状況や介護環境と合わせて、使用者に車いすを合わせる事が重要です。



お奨め車いす		A	B	C	D
手動車いす	自走標準型	○	△	△	×
	自走多機能型	○	○	○	×
	介助標準型	○	△	△	△
	介助多機能型	○	○	○	△
	モジュール型	○	○	○	△
	チルト・リクライニング型	△	△	○	○
電動車いす	電動車いす	○	○	○	△
	電動4輪車	○	△	×	×

車いすを使うと、家の中の移動もスムーズで、外出もできるようになり暮らしが大きく広がります。寝たきりにならず、周りの人達と一緒に生活することができます。

車いす選定チェックシート	ご利用者	選定日
		年 月 日

※該当箇所に全てチェックまたは記入してください。

ご利用者の身体状況

- 身長 cm ●体型
- 体重 kg □小柄 □普通 □大柄
- 座位能力
- 支えなく座位を保持できる 支えがあれば座位を保持できる
- その他の身体的特徴

使用目的

- 生活の大半を車いす上で過ごす ベッドやトイレへの移動手段として
- その他

移乗方法

- ひとりできる 介助があればできる

車いす使用時の使える能力

- 右手 左手 右足 左足 足こぎ

車いすのタイプ

- 自走型 介助型 チルト・リクライニング型 電動タイプ

車いすの付加機能および付属品

- 背張り調整 有 無
- アームレスト 固定式 跳ね上げ式 高さ調節式
- フットレスト 固定式 スウィング式 エレベーター式
- タックルブレーキ 延長ブレーキ 右 cm 左 cm
- クッション ウレタンタイプ エアータ입 ゲルタイプ ハイブリッドタイプ
- 座位保持具 ヘッドレスト シートベルト テーブル

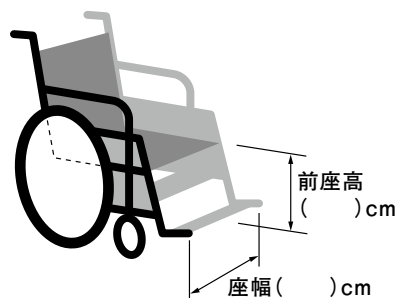
その他補足事項

.....

.....

.....


.....



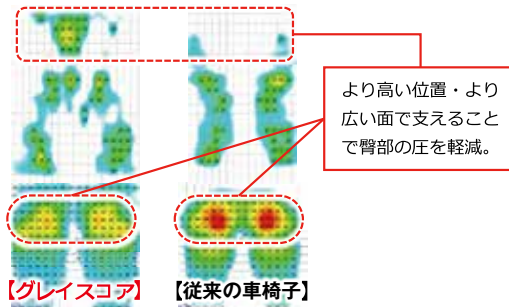
特殊寝台
 特殊寝台付属品
 床ずれ防止用具
 体位変換器
 手すり
 車いす
 車いす付属品
 スロープ
 歩行器
 歩行補助杖
 認知症老人
 徘徊感知機器
 移動用リフト
 自動排泄処理装置

GRACE CORE

◆標準モデルとしては業界一高い
56cmのバックサポート!

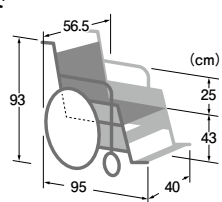


従来の車椅子のバックサポート
 高さ40cmと比べ16cmも高い
 バックサポートと、より広い面で
 背中全体をしっかりと支える背もたれ
 形状が、長時間のご利用も快適に
 過ごしやすい新バックサポート。
 背中をしっかりと支えることで、
 臀部の圧の軽減につながります。



自走型 車いす グレイスコアマルチ GRC-31B 松永製作所

質量 15.5 kg
 背もたれ高さが56cmで背中をしっかりと支えます。
 三角パット入り背カバーシートで
 高い背もたれでもこぎやすい。



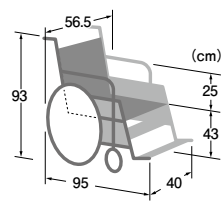
- アームレストはね上げ
- スイングアウト
- チルト
- リクライニング
- アームレスト高さ調整
- ノーパンクタイヤ

- 前輪5インチ 後輪22インチ ●前座高43cm ●座幅40cm
- シート奥行38cm/34cmに設定可能

商品番号	型式	TAISコード	折りたたみサイズ(cm)	材質	耐荷重(kg)
A-414M	GRC-31B	00066-000401	32	アルミ	100
月極レンタル料金		1割負担	2割負担	3割負担	
5,000		500	1,000	1,500	

介助型 車いす グレイスコアマルチ GRC-41B 松永製作所

質量 14.1 kg
 高いバックサポートと通気性抜群の
 5cm厚クッションで
 臀部の圧を軽減します。



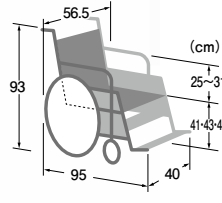
- アームレストはね上げ
- スイングアウト
- チルト
- リクライニング
- アームレスト高さ調整
- ノーパンクタイヤ

- 前輪5インチ 後輪16インチ ●前座高43cm ●座幅40cm
- シート奥行38cm/34cmに設定可能

商品番号	型式	TAISコード	折りたたみサイズ(cm)	材質	耐荷重(kg)
A-414N	GRC-41B	00066-000402	32	アルミ	100
月極レンタル料金		1割負担	2割負担	3割負担	
5,000		500	1,000	1,500	

自走型 車いす グレイスコア-アジャスト GRC-51B 松永製作所

質量 17.1 kg
 マルチタイプの機能に加え、座面高さ、
 ひじ掛け高さ調整が可能。



- アームレストはね上げ
- スイングアウト
- チルト
- リクライニング
- アームレスト高さ調整
- ノーパンクタイヤ

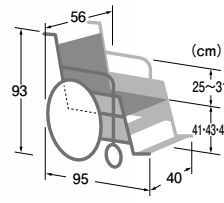
- 前輪5インチ 後輪22インチ ●前座高41・43・45cm
- 座幅40cm ●シート奥行38cm/34cmに設定可能

※前座高をご指定ください

商品番号	型式	TAISコード	折りたたみサイズ(cm)	材質	耐荷重(kg)
A-414P	GRC-51B	00066-000409	32	アルミ	100
月極レンタル料金		1割負担	2割負担	3割負担	
6,000		600	1,200	1,800	

介助型 車いす グレイスコア-アジャスト GRC-61B 松永製作所

質量 15.8 kg
 マルチタイプの機能に加え、座面高さ、
 ひじ掛け高さ調整が可能。



- アームレストはね上げ
- スイングアウト
- チルト
- リクライニング
- アームレスト高さ調整
- ノーパンクタイヤ

- 前輪5インチ 後輪16インチ ●前座高41・43・45cm
- 座幅40cm ●シート奥行38cm/34cmに設定可能

※前座高をご指定ください

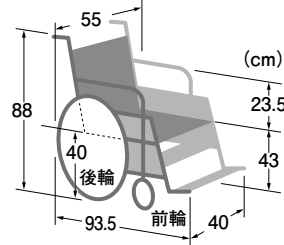
商品番号	型式	TAISコード	折りたたみサイズ(cm)	材質	耐荷重(kg)
A-414Q	GRC-61B	00066-000408	32	アルミ	100
月極レンタル料金		1割負担	2割負担	3割負担	
6,000		600	1,200	1,800	

自走型 車いす NEXT-11B スタダード

松永製作所



質量 11.8 kg
工具を使わずフットサポート高を調整できるネクストコアシリーズのスタンダード自走タイプ。



- アームレストはね上げ
- スイングアウト
- チルト
- リクライニング
- アームレスト高さ調整
- ノーパンクタイヤ

●前輪6インチ 後輪22インチ ●前座高43cm ●座幅40cm

商品番号	型式	TAISコード
A-414A	NEXT-11B	00066-000315
折りたたみサイズ (cm)	材質	耐荷重 (kg)
全幅29	アルミ	100

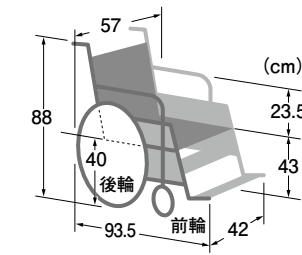
月極レンタル料金	1割負担	2割負担	3割負担
4,000	400	800	1,200

自走型 車いす NEXT-11B 42幅

松永製作所



質量 12.0 kg
標準より少し広め、座幅42cmのネクストコアスタンダード自走型。



- アームレストはね上げ
- スイングアウト
- チルト
- リクライニング
- アームレスト高さ調整
- ノーパンクタイヤ

●前輪6インチ 後輪22インチ ●前座高43cm ●座幅42cm

商品番号	型式	TAISコード
A-414I	NEXT-11B 42幅	00066-000315
折りたたみサイズ (cm)	材質	耐荷重 (kg)
全幅29	アルミ	100

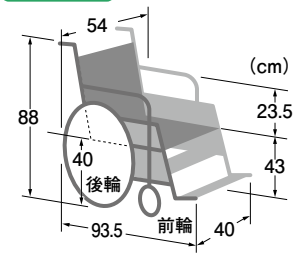
月極レンタル料金	1割負担	2割負担	3割負担
4,000	400	800	1,200

介助型 車いす NEXT-21B スタダード

松永製作所



質量 10.8 kg
工具を使わずフットサポート高を調整できるネクストコアシリーズのスタンダード介助タイプ。



- アームレストはね上げ
- スイングアウト
- チルト
- リクライニング
- アームレスト高さ調整
- ノーパンクタイヤ

●前輪6インチ 後輪16インチ ●前座高43cm ●座幅40cm

商品番号	型式	TAISコード
A-414B	NEXT-21B	00066-000316
折りたたみサイズ (cm)	材質	耐荷重 (kg)
全幅28	アルミ	100

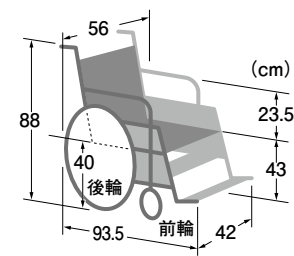
月極レンタル料金	1割負担	2割負担	3割負担
4,000	400	800	1,200

介助型 車いす NEXT-21B 42幅

松永製作所



質量 11.0 kg
標準より少し広め、座幅42cmのネクストコアスタンダード介助型。



- アームレストはね上げ
- スイングアウト
- チルト
- リクライニング
- アームレスト高さ調整
- ノーパンクタイヤ

●前輪6インチ 後輪16インチ ●前座高43cm ●座幅42cm

商品番号	型式	TAISコード
A-414J	NEXT-21B 42幅	00066-000316
折りたたみサイズ (cm)	材質	耐荷重 (kg)
全幅28	アルミ	100

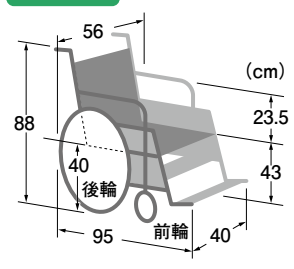
月極レンタル料金	1割負担	2割負担	3割負担
4,000	400	800	1,200

特殊寝台
特殊寝台付属品
床ずれ防止用具
体位変換器
手すり
車いす
車いす付属品
スロープ
歩行器
歩行補助杖
徘徊感知機器
移動用リフト
自動排泄処理装置

自走型 車いす NEXT-31B マルチ 松永製作所



質量 13.2 kg
 ネクストコアスタンダードの機能に加え、
 「肘掛け跳ね上げ」&「足台スイングアウト」
 機能を搭載したネクストコアマルチ自走型。



- アームレストはね上げ
- スイングアウト
- チルト
- リクライニング
- アームレスト高さ調整
- ノーバンクタイヤ

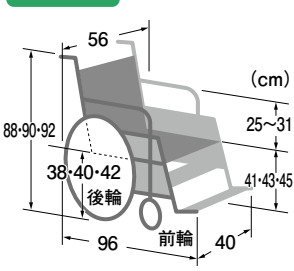
●前輪6インチ 後輪22インチ ●前座高43cm ●座幅40cm

商品番号	型式	TAISコード	
A-414C	NEXT-31B	00066-000318	
折りたたみサイズ (cm)	材質	耐荷重 (kg)	
全幅28	アルミ	100	
月極レンタル料金	1割負担	2割負担	3割負担
5,000	500	1,000	1,500

自走型 車いす NEXT-51B アジャスト 松永製作所



質量 14.6 kg
 ネクストコアマルチの機能に加えて、
 肘パット高さ調整と座面の高さ調整が
 可能なネクストコアアジャスト自走型。



- アームレストはね上げ
- スイングアウト
- チルト
- リクライニング
- アームレスト高さ調整
- ノーバンクタイヤ

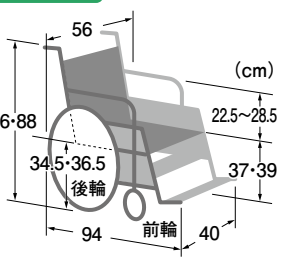
●前輪6インチ 後輪22インチ ●前座高41・43・45cm ●座幅40cm
※前座高をご指定ください

商品番号	型式	TAISコード	
A-414E	NEXT-51B	00066-000320	
折りたたみサイズ (cm)	材質	耐荷重 (kg)	
全幅28	アルミ	100kg	
月極レンタル料金	1割負担	2割負担	3割負担
6,000	600	1,200	1,800

自走型 車いす NEXT-50B ミニモ 松永製作所



質量 14.3 kg
 足こぎをされる方におすすめな
 低床モジュールタイプネクストコア
 ミニモ自走型。




- アームレストはね上げ
- スイングアウト
- チルト
- リクライニング
- アームレスト高さ調整
- ノーバンクタイヤ

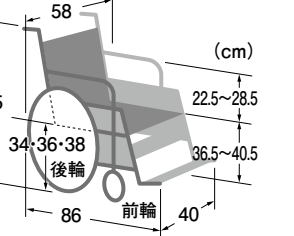
●前輪6インチ 後輪20インチ ●前座高37・39cm ●座幅40cm
※前座高をご指定ください

商品番号	型式	TAISコード	
A-414G	NEXT-50B	00066-000328	
折りたたみサイズ (cm)	材質	耐荷重 (kg)	
全幅28	アルミ	100	
月極レンタル料金	1割負担	2割負担	3割負担
6,000	600	1,200	1,800

自走型 6輪車いす NEXT-70B くるり 松永製作所



質量 18.5 kg
 グリップを内側に収納することができる
 コンパクトモードを搭載!
 抜群の小回り性能で90cm幅の廊下も
 スムーズにまわられるネクストコア
 くるり自走型。



- アームレストはね上げ
- スイングアウト
- チルト
- リクライニング
- アームレスト高さ調整
- ノーバンクタイヤ

●前輪4インチ 後輪20インチ ●前座高36.5・38.5・40.5cm ●座幅40cm
※前座高をご指定ください

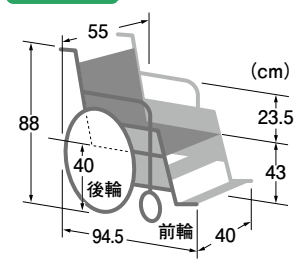
商品番号	型式	TAISコード	
A-414K	NEXT-70B	00066-000335	
折りたたみサイズ (cm)	材質	耐荷重 (kg)	
全幅34	アルミ	100	
月極レンタル料金	1割負担	2割負担	3割負担
7,000	700	1,400	2,100

介助型 車いす NEXT-41B マルチ 松永製作所



質量 12.2 kg
 ネクストコアスタンダードの機能に加え、「肘掛け跳ね上げ」&「足台スイングアウト」機能を搭載したネクストコアマルチ介助型。

- アームレストはね上げ
- スイングアウト
- チルト
- リクライニング
- アームレスト高さ調整
- ノーバンクタイヤ



●前輪6インチ 後輪16インチ ●前座高43cm ●座幅40cm

商品番号	型式	TAISコード
A-414D	NEXT-41B	00066-000319
折りたたみサイズ(cm)	材質	耐荷重(kg)
全幅27	アルミ	100

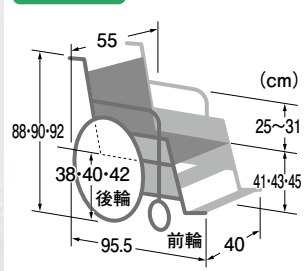
月極レンタル料金	1割負担	2割負担	3割負担
5,000	500	1,000	1,500

介助型 車いす NEXT-61B アジャスト 松永製作所



質量 13.6 kg
 ネクストコアマルチの機能に加えて、肘パット高さ調整と座面の高さ調整が可能なネクストコアアジャスト介助型。

- アームレストはね上げ
- スイングアウト
- チルト
- リクライニング
- アームレスト高さ調整
- ノーバンクタイヤ



●前輪6インチ 後輪16インチ ●前座高41・43・45cm ●座幅40cm
※前座高をご指定ください

商品番号	型式	TAISコード
A-414F	NEXT-61B	00066-000321
折りたたみサイズ(cm)	材質	耐荷重(kg)
全幅27	アルミ	100

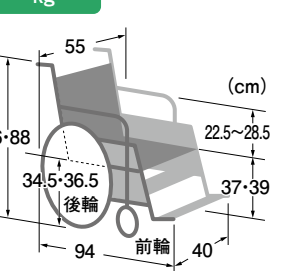
月極レンタル料金	1割負担	2割負担	3割負担
6,000	600	1,200	1,800

介助型 車いす NEXT-60B ミニモ 松永製作所



質量 13.6 kg
 足こぎをされる方におすすめな低床モジュールタイプネクストコアミニモ介助型。

- アームレストはね上げ
- スイングアウト
- チルト
- リクライニング
- アームレスト高さ調整
- ノーバンクタイヤ



●前輪6インチ 後輪16インチ ●前座高37・39cm ●座幅40cm
※前座高をご指定ください

商品番号	型式	TAISコード
A-414H	NEXT-60B	00066-000329
折りたたみサイズ(cm)	材質	耐荷重(kg)
全幅27	アルミ	100

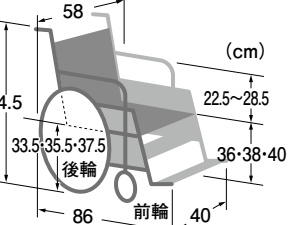
月極レンタル料金	1割負担	2割負担	3割負担
6,000	600	1,200	1,800

介助型 6輪車いす NEXT-80B くるり 松永製作所



質量 17.2 kg
 グリップを内側に収納することができるコンパクトモードを搭載! 抜群の小回り性能で90cm幅の廊下もスムーズにまわれるネクストコアくるり介助型。

- アームレストはね上げ
- スイングアウト
- チルト
- リクライニング
- アームレスト高さ調整
- ノーバンクタイヤ



●前輪4インチ 後輪12インチ ●前座高38・40cm ●座幅40cm
※前座高をご指定ください

商品番号	型式	TAISコード
A-414L	NEXT-80B	00066-000336
折りたたみサイズ(cm)	材質	耐荷重(kg)
全幅34	アルミ	100

月極レンタル料金	1割負担	2割負担	3割負担
7,000	700	1,400	2,100



らくらく3Dバックサポート採用車いす ウルトラシリーズ

すわりごちをらくらく体感。調整なしでそのまま座って快適姿勢



調節不要の3Dシート
広びるヒップスペース(シート幅同等)



100°
座フレームの曲げ形状が、身体を前後にずれないようにサポート。レッグサポートフレームは膝がしっかりと屈曲し、骨盤の安定をサポートするよう設計されています。
※NA-U1及びNAH-U1の座フレームには曲げ形状を採用しておりません。



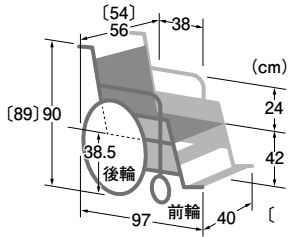
背と座のシートとフレームによるサポートで、調整しなくても快適姿勢が実現できます。

自走型 車いす ウルトラ エアリー仕様



質量 **12.9** kg
NA-U1
そのまま座るだけで理想的な姿勢になるノーパンク自走型車いす。

- アームレストはね上げ
- スイングアウト
- チルト
- リクライニング
- アームレスト高さ調整
- ノーパンクタイヤ



- 前輪6インチ
- 後輪22インチ
- 前座高42cm
- 座幅40cm

商品番号	型式	TAISコード	折りたたみサイズ(cm)	材質	耐荷重(kg)
A-472A	NA-U1	00175-000356	全幅30	アルミ	100

月極レンタル料金	1割負担	2割負担	3割負担
4,000	400	800	1,200



質量 **14.3** kg
NA-U2W
スイングイン・アウト機能で移乗もしやすい多機能型。

- アームレストはね上げ
- スイングアウト
- チルト
- リクライニング
- アームレスト高さ調整
- ノーパンクタイヤ

商品番号	型式	TAISコード	折りたたみサイズ(cm)	材質	耐荷重(kg)
A-472B	NA-U2W	00175-000358	全幅30	アルミ	100

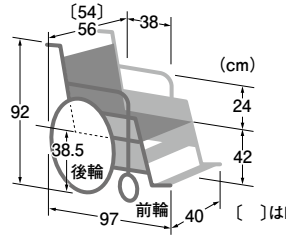
月極レンタル料金	1割負担	2割負担	3割負担
5,000	500	1,000	1,500

介助型 車いす ウルトラ エアリー仕様



質量 **11.5** kg
NAH-U1
そのまま座るだけで理想的な姿勢になるノーパンク介助型車いす。

- アームレストはね上げ
- スイングアウト
- チルト
- リクライニング
- アームレスト高さ調整
- ノーパンクタイヤ



- 前輪6インチ
- 後輪14インチ
- 前座高42cm
- 座幅40cm

商品番号	型式	TAISコード	折りたたみサイズ(cm)	材質	耐荷重(kg)
A-473A	NAH-U1	00175-000357	全幅28	アルミ	100

月極レンタル料金	1割負担	2割負担	3割負担
4,000	400	800	1,200



質量 **12.8** kg
NAH-U2W
スイングイン・アウト機能で移乗もしやすい多機能型。

- アームレストはね上げ
- スイングアウト
- チルト
- リクライニング
- アームレスト高さ調整
- ノーパンクタイヤ

商品番号	型式	TAISコード	折りたたみサイズ(cm)	材質	耐荷重(kg)
A-473B	NAH-U2W	00175-000359	全幅28	アルミ	100

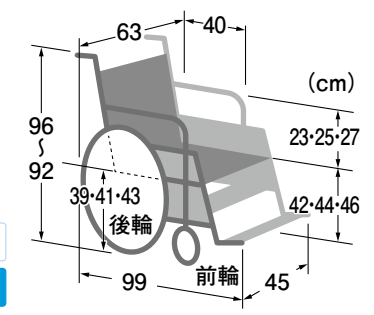
月極レンタル料金	1割負担	2割負担	3割負担
5,000	500	1,000	1,500

自走型 多機能 車いす ウルトラ NA-U2W・BG エアリー仕様 日進医療器

質量
14.8
kg



今までにないワイド&トールサイズで
大きな方を「ゆったり」「しっかり」快適に
支えます。



- アームレストはね上げ
- スイングアウト
- チルト
- リクライニング
- アームレスト高さ調整
- ノーパンクタイヤ

●前輪6インチ 後輪22インチ ●前座高42・44・46cm ●座幅45cm
※前座高をご指定ください

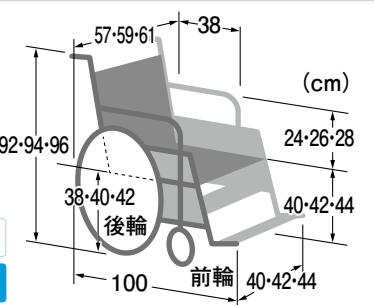
商品番号	型式	TAISコード	折りたたみサイズ(cm)	材質	耐荷重(kg)
A-472C	NA-U2W・BG	00175-000383	34	アルミ	120
月極レンタル料金		1割負担	2割負担	3割負担	
7,000		700	1,400	2,100	

モジュール式 自走型 車いす ウルトラ NA-U7 エアリー仕様 日進医療器

質量
15.2
kg



モジュールクラス最軽量。
工具なしでシート幅が調整可能です。



- アームレストはね上げ
- スイングアウト
- チルト
- リクライニング
- アームレスト高さ調整
- ノーパンクタイヤ

●前輪6インチ 後輪22インチ ●前座高40・42・44cm ●座幅40・42・44cm
※前座高・座幅をご指定ください

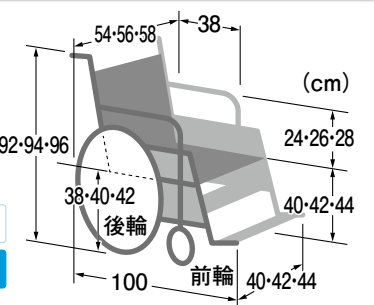
商品番号	型式	TAISコード	折りたたみサイズ(cm)	材質	耐荷重(kg)
A-460A	NA-U7	00175-000361	全幅30	アルミ	100
月極レンタル料金		1割負担	2割負担	3割負担	
7,000		700	1,400	2,100	

モジュール式 介助型 車いす ウルトラ NAH-U7 エアリー仕様 日進医療器

質量
13.7
kg



モジュールクラス最軽量。
工具なしでシート幅が調整可能です。



- アームレストはね上げ
- スイングアウト
- チルト
- リクライニング
- アームレスト高さ調整
- ノーパンクタイヤ

●前輪6インチ 後輪14インチ ●前座高40・42・44cm ●座幅40・42・44cm
※前座高・座幅をご指定ください

商品番号	型式	TAISコード	折りたたみサイズ(cm)	材質	耐荷重(kg)
A-461A	NAH-U7	00175-000362	全幅26	アルミ	100
月極レンタル料金		1割負担	2割負担	3割負担	
7,000		700	1,400	2,100	



エアフィッツ

《エア∞バック》車いす
長時間使用に最適



もはやソファ? 車いすの常識を超えた座り心地!

背もたれと座面に《エアクッション》標準装備。

『究極の座り心地』『姿勢の安定』『背中とお尻の痛み軽減』

1日15分以上座る方はお試しく下さい。円背、ズッコケ座り、片手片足漕ぎの方へもお勧めです。

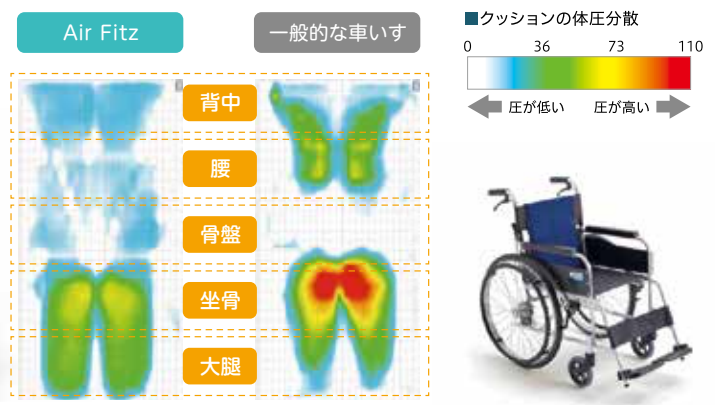
機能・特徴 1 ソファの快適性

背もたれ、座面にエアクッション標準装備。これまでにない、フカフカな座り心地です。エア調整はバルブ開閉式で空気入れも不要。お好みのかたさでご利用いただけます。



機能・特徴 2 『背・座』の体圧分散

除圧効果の高いエアクッション。背中、腰、骨盤、坐骨、大腿部と背・座クッション全体で体圧を分散します。背中やお尻に痛みがある方、褥瘡リスクのある方にお勧めです。



機能・特徴 3 姿勢保持

背もたれが高く、肩口まで支えるため、安心感と安定感があります。『3Dランバー・骨盤サポート』が腰回りをしっかり支えられるので、筋力の低下や麻痺により長時間座れない方にもお勧めです。



3Dランバー・骨盤サポート



機能・特徴 4 多様な方へ適合

『3Dランバー・骨盤サポート』の張り調整や『エアクッション』の組替え、『座高・座奥モジュール(AFPのみ対応)』を活用して、多種多様な身体状況の方への対応が可能です。



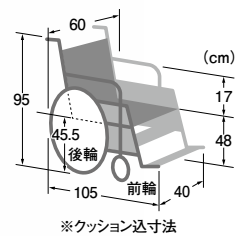
- Air Fittz対象者例**
- 小柄な方
 - 大柄な方
 - 円背の方
 - ズッコケ座りの方
 - 片手片足駆動の方
 - 左右に身体が傾く方
 - 背骨と仙骨がスれて痛い方

自走型 エアフィットスタンダード AFS-22 ミキ



質量 17.2 kg
多機能自走型車いす。
背もたれと座面に《エアクッション》標準装備。
「究極の座り心地」「姿勢の安定」「背中とお尻の痛み軽減」。
1日15分以上座る方をお試しください。
円背、スッコケ座り、片手片足滞りの方へもお勧めです。

- アームレストはね上げ
- スイングアウト
- チルト
- リクライニング
- アームレスト高さ調整
- ノーパンクタイヤ



●前輪6インチ 後輪22インチ ●前座高48cm ●座幅40cm

商品番号	型式	TAISコード
A-452G	AFS-22	00122-000655
折りたたみサイズ (cm)	材質	耐荷重 (kg)
全幅32.5	アルミ	100

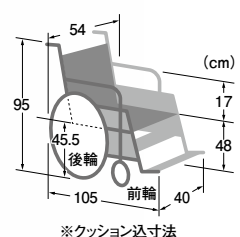
月極レンタル料金	1割負担	2割負担	3割負担
6,000	600	1,200	1,800

介助型 エアフィットスタンダード AFS-16 ミキ



質量 15.7 kg
多機能介助型車いす。
背もたれと座面に《エアクッション》標準装備。
「究極の座り心地」「姿勢の安定」「背中とお尻の痛み軽減」。
1日15分以上座る方をお試しください。
円背、スッコケ座りの方へお勧めです。

- アームレストはね上げ
- スイングアウト
- チルト
- リクライニング
- アームレスト高さ調整
- ノーパンクタイヤ



●前輪6インチ 後輪16インチ ●前座高48cm ●座幅40cm

商品番号	型式	TAISコード
A-453F	AFS-16	00122-000656
折りたたみサイズ (cm)	材質	耐荷重 (kg)
全幅28.5	アルミ	100

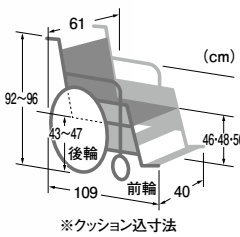
月極レンタル料金	1割負担	2割負担	3割負担
6,000	600	1,200	1,800

自走型 エアフィットプレミアム AFP-22 ミキ



質量 19.7 kg
アジャスト自走型車いす。
背もたれと座面に《エアクッション》標準装備。
「究極の座り心地」「姿勢の安定」「背中とお尻の痛み軽減」。
1日15分以上座る方をお試しください。
円背、スッコケ座り、片手片足滞りの方へもお勧めです。

- アームレストはね上げ
- スイングアウト
- チルト
- リクライニング
- アームレスト高さ調整
- ノーパンクタイヤ



●前輪6インチ 後輪22インチ ●前座高46・48・50cm ●座幅40cm
※前座高をご指定ください

商品番号	型式	TAISコード
A-452F	AFP-22	00122-000653
折りたたみサイズ (cm)	材質	耐荷重 (kg)
全幅37	アルミ	100

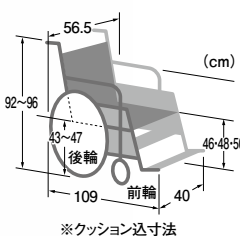
月極レンタル料金	1割負担	2割負担	3割負担
7,000	700	1,400	2,100

介助型 エアフィットプレミアム AFP-16 ミキ



質量 18.4 kg
アジャスト介助型車いす。
背もたれと座面に《エアクッション》標準装備。
「究極の座り心地」「姿勢の安定」「背中とお尻の痛み軽減」。
1日15分以上座る方をお試しください。
円背、スッコケ座りの方へお勧めです。

- アームレストはね上げ
- スイングアウト
- チルト
- リクライニング
- アームレスト高さ調整
- ノーパンクタイヤ



●前輪6インチ 後輪16インチ ●前座高46・48・50cm ●座幅40cm
※前座高をご指定ください

商品番号	型式	TAISコード
A-453E	AFP-16	00122-000654
折りたたみサイズ (cm)	材質	耐荷重 (kg)
全幅31	アルミ	100

月極レンタル料金	1割負担	2割負担	3割負担
7,000	700	1,400	2,100

コンパクトタイプ車いす CRT・SKTシリーズ

自走型車いす カルッタ CRT-3-CZ

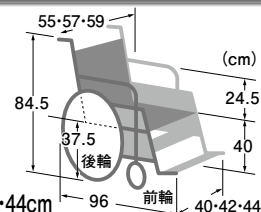
ミキ



質量
12.9
kg

軽量多機能の車いすに3cm厚の専用クッション、
軽量ハイポリマータイヤを標準装備。
さらに座幅調整が簡単にできるので便利です。

アームレストはね上げ スイングアウト チルト
リクライニング アームレスト高さ調整 ノーバンクタイヤ



●前輪6インチ 後輪22インチ ●前座高40cm ●座幅40・42・44cm

商品番号	型式	TAISコード	折りたたみサイズ(cm)	材質	耐荷重(kg)
A-474A	CRT-3-CZ	00122-000638	全幅32	アルミ	100

月極レンタル料金	1割負担	2割負担	3割負担
5,000	500	1,000	1,500

介助型 車いす カルッタ CRT-4-CZ

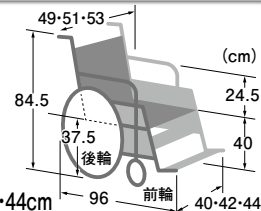
ミキ



質量
11.2
kg

取り回しの良い「超軽量・コンパクト」ボディの車いすに
3cm厚の専用クッション、軽量ハイポリマータイヤを標準装備。
さらに座幅調整が工具1本で簡単にできます。

アームレストはね上げ スイングアウト チルト
リクライニング アームレスト高さ調整 ノーバンクタイヤ



●前輪6インチ 後輪14インチ ●前座高40cm ●座幅40・42・44cm

商品番号	型式	TAISコード	折りたたみサイズ(cm)	材質	耐荷重(kg)
A-474B	CRT-4-CZ	00122-000639	全幅25	アルミ	100

月極レンタル料金	1割負担	2割負担	3割負担
5,000	500	1,000	1,500

自走型車いす カルティマ CRT-7

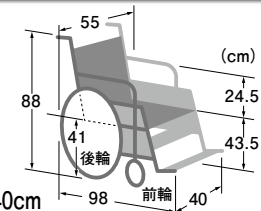
ミキ



質量
11.2
kg

軽くてコンパクトにプラスαの新機能「ワンハンドブレーキ」付。
軽量ハイポリマータイヤも標準装備で、さらなる使いやすさを追求、
ワンランク上の車いすです。

アームレストはね上げ スイングアウト チルト
リクライニング アームレスト高さ調整 ノーバンクタイヤ



●前輪6インチ 後輪22インチ ●前座高43.5cm ●座幅40cm

商品番号	型式	TAISコード	折りたたみサイズ(cm)	材質	耐荷重(kg)
A-451C	CRT-7	00122-000572	全幅32	アルミ	100

月極レンタル料金	1割負担	2割負担	3割負担
5,000	500	1,000	1,500

介助型 車いす カルティマ CRT-8

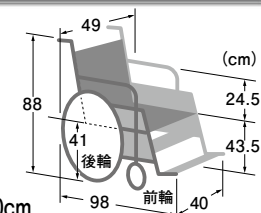
ミキ



質量
10.5
kg

全幅49cmのコンパクト車いす。
軽くてコンパクトにプラスαの新機能「ワンハンドブレーキ」付。

アームレストはね上げ スイングアウト チルト
リクライニング アームレスト高さ調整 ノーバンクタイヤ



●前輪6インチ 後輪14インチ ●前座高43.5cm ●座幅40cm

商品番号	型式	TAISコード	折りたたみサイズ(cm)	材質	耐荷重(kg)
A-421D	CRT-8	00122-000574	全幅25	アルミ	100

月極レンタル料金	1割負担	2割負担	3割負担
5,000	500	1,000	1,500

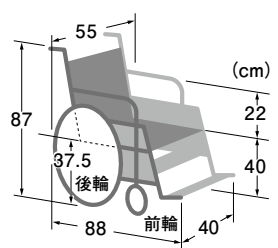
特殊寝台
特殊寝台付属品
床ずれ防止用具
体位変換器
手すり
車いす
車いす付属品
スロープ
歩行器
歩行補助杖
認知症老人
徘徊感知機器
移動用リフト
自動排泄処理装置

自走型 6輪 車いす SKT-5 ミキ



質量
15.2
kg

回転半径52cm。
コンパクトな上6輪車なので
狭い住居内でもスイスイ通れます。



- アームレストはね上げ
- スイングアウト
- チルト
- リクライニング
- アームレスト高さ調整
- ノーパンクタイヤ

●前輪4インチ 後輪20インチ ●前座高40cm ●座幅40cm

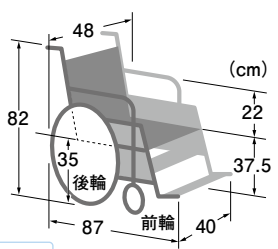
商品番号	型式	TAISコード	折りたたみサイズ(cm)	材質	耐荷重(kg)
A-439A	SKT-5	00122-000444	全幅28.5	アルミ	100
月極レンタル料金		1割負担	2割負担	3割負担	
6,000		600	1,200	1,800	

介助型 6輪 車いす SKT-6 ミキ



質量
14.7
kg

回転半径49cm。
超コンパクトな6輪車。
狭い場所への移動もスムーズ。



- アームレストはね上げ
- スイングアウト
- チルト
- リクライニング
- アームレスト高さ調整
- ノーパンクタイヤ

●前輪4インチ 後輪14インチ ●前座高37.5cm ●座幅40cm

商品番号	型式	TAISコード	折りたたみサイズ(cm)	材質	耐荷重(kg)
A-441B	SKT-6	00122-000375	全幅23	アルミ	100
月極レンタル料金		1割負担	2割負担	3割負担	
7,000		700	1,400	2,100	

チルト型 車いす SKT-7 ミキ



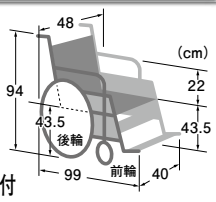
質量
19.0
kg

質量
21.5
kg
エレ付

チルト仕様で全幅がわずか480mmとコンパクト。
狭い場所でも座面角度を調整してゆったり楽に座れます。

- アームレストはね上げ
- スイングアウト
- チルト
- リクライニング
- アームレスト高さ調整
- ノーパンクタイヤ

●前輪6インチ 後輪14インチ ●前座高43.5cm ●座幅40cm ●転倒防止付



商品番号	型式	TAISコード	折りたたみサイズ(cm)	チルト角度	材質	耐荷重(kg)
A-457A	SKT-7	00122-000433	全幅32	0~30°	アルミ	100
月極レンタル料金		1割負担	2割負担	3割負担		
8,000		800	1,600	2,400		
商品番号	型式	TAISコード	折りたたみサイズ(cm)	チルト角度	材質	耐荷重(kg)
A-457B	SKT-7 エレベーター付	00122-000433 (SKT-7)	全幅32	0~30°	アルミ	100
		00122-000436 (エレベーター付)				
月極レンタル料金		1割負担	2割負担	3割負担		
9,000		900	1,800	2,700		

自走型・介助型車いす

自走型 車いす エアリータイヤ仕様 NA-L8α

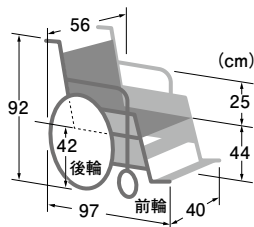
日進医療器

質量

10.2
kg



ドラムブレーキ搭載で、かるい握りでしっかりブレーキング。



- アームレストはね上げ
- スイングアウト
- チルト
- リクライニング
- アームレスト高さ調整
- ノーバンクタイヤ

●前輪6インチ 後輪22インチ ●前座高44cm ●座幅40cm

商品番号	型式	TAISコード
A-407C	NA-L8α	00175-000342
折りたたみサイズ (cm)	材質	耐荷重 (kg)
全幅28	アルミ	100

月極レンタル料金	1割負担	2割負担	3割負担
5,000	500	1,000	1,500

介助型 車いす エアリータイヤ仕様 NAH-L7α

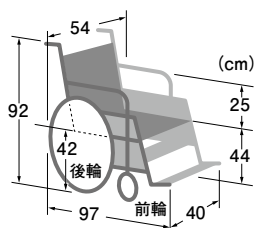
日進医療器

質量

8.7
kg



ドラムブレーキ搭載で、かるい握りでしっかりブレーキング。



- アームレストはね上げ
- スイングアウト
- チルト
- リクライニング
- アームレスト高さ調整
- ノーバンクタイヤ

●前輪6インチ 後輪14インチ ●前座高44cm ●座幅40cm

商品番号	型式	TAISコード
A-415D	NAH-L7α	00175-000341
折りたたみサイズ (cm)	材質	耐荷重 (kg)
全幅28	アルミ	100

月極レンタル料金	1割負担	2割負担	3割負担
5,000	500	1,000	1,500

自走型 車いす シンプルスタンダード USG-1

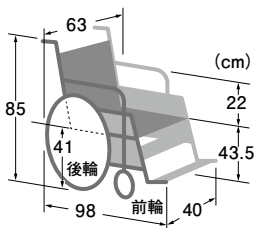
ミキ

質量

12.1
kg



シンプルで使いやすいスタンダード車いすの新定番。



- アームレストはね上げ
- スイングアウト
- チルト
- リクライニング
- アームレスト高さ調整
- ノーバンクタイヤ

●前輪6インチ 後輪22インチ ●前座高43.5cm ●座幅40cm

商品番号	型式	TAISコード
A-471A	USG-1	00122-000577
折りたたみサイズ (cm)	材質	耐荷重 (kg)
全幅34	アルミ	100

月極レンタル料金	1割負担	2割負担	3割負担
2,500	250	500	750

介助型 車いす シンプルスタンダード USG-2

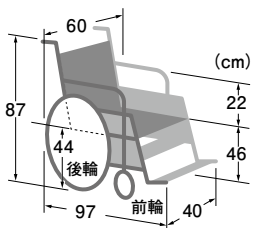
ミキ

質量

10.7
kg



シンプルで使いやすいスタンダード車いすの新定番!



- アームレストはね上げ
- スイングアウト
- チルト
- リクライニング
- アームレスト高さ調整
- ノーバンクタイヤ

●前輪6インチ 後輪16インチ ●前座高46cm ●座幅40cm

商品番号	型式	TAISコード
A-471B	USG-2	00122-000578
折りたたみサイズ (cm)	材質	耐荷重 (kg)
全幅30	アルミ	100

月極レンタル料金	1割負担	2割負担	3割負担
2,500	250	500	750

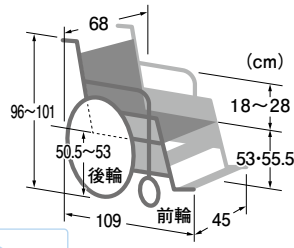
特殊寝台
特殊寝台付属品
床ずれ防止用具
体位変換器
手すり
車いす
車いす付属品
スロープ
歩行器
歩行補助杖
認知症老人
徘徊感知機器
移動用リフト
自動排泄処理装置

自走型 車いす KJP-4 ミキ



質量
20.2
kg

座幅45cmで大柄な方に最適な「耐荷重130kg」ビッグサイズ車いす。



- アームレストはね上げ
- スイングアウト
- チルト
- リクライニング
- アームレスト高さ調整
- ノーパンクタイヤ

●前輪8インチ 後輪24インチ ●前座高53・55.5cm ●座幅45cm
※前座高をご指定ください ※クッション込寸法

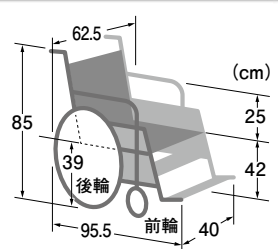
商品番号	型式	TAISコード	折りたたみサイズ(cm)	材質	耐荷重(kg)
A-458A	KJP-4	00122-000345	全幅38	アルミ	130
月極レンタル料金		1割負担	2割負担	3割負担	
7,000		700	1,400	2,100	

自走型 車いす AR-501 松永製作所



質量
16.6
kg

肘跳ね上げ&スイングアウト自走型。



- アームレストはね上げ
- スイングアウト
- チルト
- リクライニング
- アームレスト高さ調整
- ノーパンクタイヤ

●前輪6インチ 後輪22インチ ●前座高42cm ●座幅40cm

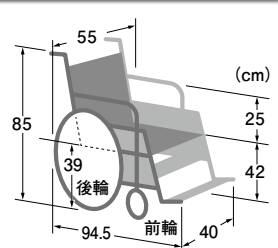
商品番号	型式	TAISコード	折りたたみサイズ(cm)	材質	耐荷重(kg)
A-409A	AR-501	00066-000272	全幅34	アルミ	100
月極レンタル料金		1割負担	2割負担	3割負担	
4,500		450	900	1,350	

介助型 車いす AR-601 松永製作所



質量
15.2
kg

多機能介助型車いす。



- アームレストはね上げ
- スイングアウト
- チルト
- リクライニング
- アームレスト高さ調整
- ノーパンクタイヤ

●前輪6インチ 後輪16インチ ●前座高42cm ●座幅40cm

商品番号	型式	TAISコード	折りたたみサイズ(cm)	材質	耐荷重(kg)
A-419A	AR-601	00066-000273	全幅27	アルミ	100
月極レンタル料金		1割負担	2割負担	3割負担	
4,500		450	900	1,350	

モジュール型車いす

モジュール式 自走型 車いす MEF-20

ミキ

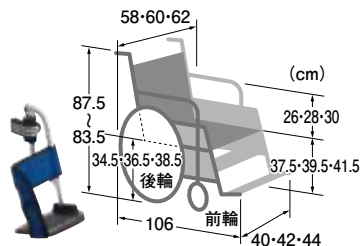


質量
15.2
kg

体格・症状の変化に合わせて
工具1本で簡単調整できる
モジュール車いすです。

- アームレストはね上げ
- スイングアウト
- チルト
- リクライニング
- アームレスト高さ調整
- ノーパンクタイヤ

●前輪5インチ 後輪20インチ ●前座高37.5・39.5・41.5cm ●座幅40・42・44cm
※前座高をご指定ください



商品番号	型式	TAISコード
A-452E	MEF-20	00122-000581
折りたたみサイズ (cm)	材質	耐荷重 (kg)
全幅34	アルミ	100

月極レンタル料金	1割負担	2割負担	3割負担
7,000	700	1,400	2,100

モジュール式 自走型 車いす MEF-22

ミキ

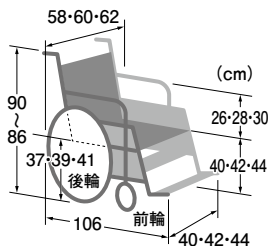


質量
15.5
kg

体格・症状の変化に合わせて
工具1本で簡単調整できる
モジュール車いすです。

- アームレストはね上げ
- スイングアウト
- チルト
- リクライニング
- アームレスト高さ調整
- ノーパンクタイヤ

●前輪6インチ 後輪22インチ ●前座高40・42・44cm ●座幅40・42・44cm
※前座高をご指定ください



商品番号	型式	TAISコード
A-452D	MEF-22	00122-000582
折りたたみサイズ (cm)	材質	耐荷重 (kg)
全幅34	アルミ	100

月極レンタル料金	1割負担	2割負担	3割負担
7,000	700	1,400	2,100

モジュール式 介助型 車いす MEF-14

ミキ

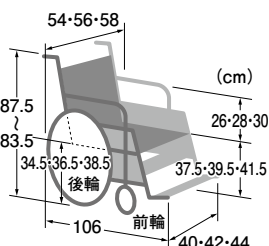


質量
14.0
kg

体格・症状の変化に合わせて
工具1本で簡単調整できる
モジュール車いすです。

- アームレストはね上げ
- スイングアウト
- チルト
- リクライニング
- アームレスト高さ調整
- ノーパンクタイヤ

●前輪5インチ 後輪14インチ ●前座高37.5・39.5・41.5cm ●座幅40・42・44cm
※前座高をご指定ください



商品番号	型式	TAISコード
A-453D	MEF-14	00122-000579
折りたたみサイズ (cm)	材質	耐荷重 (kg)
全幅29	アルミ	100

月極レンタル料金	1割負担	2割負担	3割負担
7,000	700	1,400	2,100

モジュール式 介助型 車いす MEF-16

ミキ

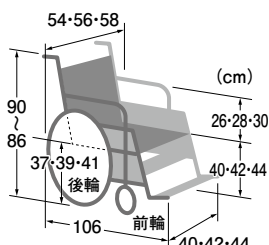


質量
14.2
kg

体格・症状の変化に合わせて
工具1本で簡単調整できる
モジュール車いすです。

- アームレストはね上げ
- スイングアウト
- チルト
- リクライニング
- アームレスト高さ調整
- ノーパンクタイヤ

●前輪6インチ 後輪22インチ ●前座高40・42・44cm ●座幅40・42・44cm
※前座高をご指定ください



商品番号	型式	TAISコード
A-453C	MEF-16	00122-000580
折りたたみサイズ (cm)	材質	耐荷重 (kg)
全幅29	アルミ	100

月極レンタル料金	1割負担	2割負担	3割負担
7,000	700	1,400	2,100

特殊寝台
特殊寝台付属品
床ずれ防止用具
体位変換器
手すり
車いす
車いす付属品
スロープ
歩行器
歩行補助杖
認知症老人
徘徊感知機器
移動用リフト
自動排泄処理装置

特殊系車いす

特殊座台付属品
床ずれ防止用具
体位変換器
手すり
車いす
車いす付属品
スロープ
歩行器
歩行補助杖
徘徊感知機器
移動用リフト
自動排泄処理装置

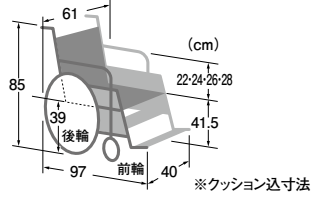
ノンバックブレーキシステム仕様車いす とまっティ ミキ



質量 **18.2** kg

- アームレストはね上げ
- スイングアウト
- チルト
- リクライニング
- アームレスト高さ調整
- ノーパンクタイヤ

急な立ち上がり等駐車ブレーキのかけ忘れによる転倒事故を防止します。



- 前輪6インチ 後輪20インチ ●前座高41.5cm ●座幅40cm

商品番号	型式	TAISコード
A-436E	MBY-41RB	00122-000559
折りたたみサイズ(cm)		材質
全幅35		アルミ
		耐荷重(kg)
		100
月極レンタル料金		
1割負担	2割負担	3割負担
6,000	600	1,200
1,800		

自動ブレーキ装置付き車いす AR-511BT 松永製作所

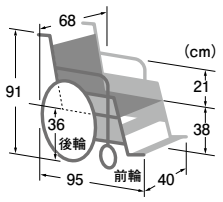


質量 **18.8** kg

- アームレストはね上げ
- スイングアウト
- チルト
- リクライニング
- アームレスト高さ調整
- ノーパンクタイヤ

ブレーキ掛け忘れによる事故を防止する安全装置付車いす。

車いすの駐車ブレーキを掛け忘れのまま車いすから立った時でも、自動でブレーキが作動する安全設計の車いすです。駐車ブレーキの掛け忘れによる転倒事故を防ぎます。



- 前輪6インチ 後輪22インチ ●前座高38cm ●座幅40cm ●クッション厚み5cm ●使用者最低体重30kg

商品番号	型式	届出コード	折りたたみサイズ(cm)	耐荷重(kg)
A-436D	AR-511BT	00066-Z00048	35.5	100
月極レンタル料金				
1割負担	2割負担	3割負担		
6,000	600	1,200	1,800	

特殊車いす 足こぎ車いす プロファンド TESS

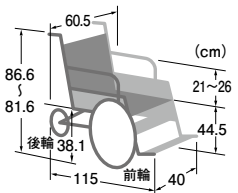


質量 **14.2** kg

片麻痺や腰痛等で、歩行困難な人の為のリハビリ用足こぎ車いす。

脳卒中で麻痺した方、腰痛、膝関節痛等で歩行困難な方でも、自分の両足でペダルをこげる可能性があり、無理のないリハビリが可能です。

- アームレストはね上げ
- スイングアウト
- チルト
- リクライニング
- アームレスト高さ調整
- ノーパンクタイヤ



- 前輪16インチ 後輪8インチ ●前座高44.5cm ●座幅40~42cm

商品番号	TAISコード	身長と体重の目安
A-436A 右用	01134-000001	145~180cm 100kg未満
A-436B 左用		
月極レンタル料金		
1割負担	2割負担	3割負担
16,000	1,600	3,200
4,800		

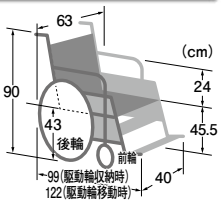
数量限定商品の為、お問い合わせください。

自走型 横乗り車いす ラクーネ2 LK-2 ミキ



質量 **20.5** kg

アームサポートを持ち上げるだけで駆動輪が後方へ移動。サイドガードを横に倒すとトランスファーボードに。



- アームレストはね上げ
- スイングアウト
- チルト
- リクライニング
- アームレスト高さ調整
- ノーパンクタイヤ

- 前輪6インチ 後輪22インチ ●前座高45.5cm ●座幅40cm

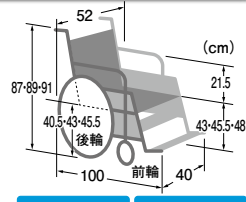
商品番号	型式	TAISコード	折りたたみサイズ(cm)	材質	耐荷重(kg)
A-434B	LK-2	00122-000477	全幅38.5	アルミ	100
月極レンタル料金					
1割負担	2割負担	3割負担			
7,000	700	1,400	2,100		

介助型 横乗り車いす ラクーネ3 LK-3 ミキ



質量 **15.0** kg

サイドガードを横に倒すとトランスファーボードに。



- アームレストはね上げ
- スイングアウト
- チルト
- リクライニング
- アームレスト高さ調整
- ノーパンクタイヤ

- 前輪6インチ 後輪14インチ ●前座高43・45.5・48cm ●座幅40cm

商品番号	型式	TAISコード	折りたたみサイズ(cm)	材質	耐荷重(kg)
A-434C	LK-3	00122-000486	全幅25	アルミ	100
月極レンタル料金					
1割負担	2割負担	3割負担			
7,000	700	1,400	2,100		

チルト&リクライニング車いす

チルト&リクライニング型 車いす マイチルトコンパクトII

松永製作所



質量
25.5
kg

質量
27.3
kg

エレベータリング付

アームレストはね上げ

スイングアウト

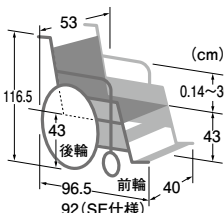
チルト

リクライニング

アームレスト高さ調整

ノーパンクタイヤ

超スリム&コンパクトな「立体スリングシート」で3次元で姿勢を整えます。



●前輪5インチ 後輪12インチ ●前座高43cm ●座幅40cm ●転倒防止付

商品番号	型式	TAISコード	折りたたみサイズ(cm)	チルト角度	リクライニング角度	材質	耐荷重(kg)
A-425V	MH-CR2	00066-000411	全幅32.5	0~30°	90°~125°	アルミ	75

月極レンタル料金	1割負担	2割負担	3割負担
8,000	800	1,600	2,400

商品番号	型式	TAISコード	折りたたみサイズ(cm)	チルト角度	リクライニング角度	材質	耐荷重(kg)
A-425W	MH-CR2-SE	00066-000412	全幅32.5	0~30°	90°~125°	アルミ	75

月極レンタル料金	1割負担	2割負担	3割負担
9,000	900	1,800	2,700

チルト&フルリクライニング型 車いす マイチルト・コンパクト MH-CR3D

松永製作所



質量
24.5
kg

質量
27.2
kg

エレベータリング付

アームレストはね上げ

スイングアウト

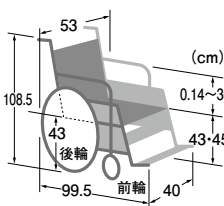
チルト

リクライニング

アームレスト高さ調整

ノーパンクタイヤ

超スリム&コンパクトな「立体スリングシート」で3次元で姿勢を整えます。



●前輪6インチ 後輪12インチ ●前座高43~45cm ●座幅40cm ●転倒防止付

商品番号	型式	TAISコード	折りたたみサイズ(cm)	チルト角度	リクライニング角度	材質	耐荷重(kg)
A-425G	MH-CR3D	00066-000307	全幅32	0~30°	90°~125°	アルミ	75

月極レンタル料金	1割負担	2割負担	3割負担
9,000	900	1,800	2,700

商品番号	型式	TAISコード	折りたたみサイズ(cm)	チルト角度	リクライニング角度	材質	耐荷重(kg)
A-425G	MH-CR3D	00066-000307	全幅32	0~30°	90°~125°	アルミ	75
エレベータリング用	エレベータリング	00066-000297					

月極レンタル料金	1割負担	2割負担	3割負担
9,000	900	1,800	2,700

チルト&リクライニング型 自走車いす オアシスポジティブ OS-11TRSP

松永製作所



質量
23.5
kg

質量
26.2
kg

エレベータリング付

アームレストはね上げ

スイングアウト

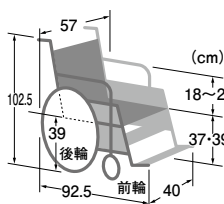
チルト

リクライニング

アームレスト高さ調整

ノーパンクタイヤ

滑り座り・円背の方の悩みを解消!
骨盤チルトとリクライニングを連動させた車いすです。



●前輪5インチ 後輪18インチ ●前座高37~39cm ●座幅40cm ●転倒防止付

商品番号	型式	TAISコード	折りたたみサイズ(cm)	チルト角度	リクライニング角度	材質	耐荷重(kg)
A-425J	OS-11TRSP	00066-000295	全幅35	0~25°	90°~115°	アルミ	75

月極レンタル料金	1割負担	2割負担	3割負担
9,000	900	1,800	2,700

商品番号	型式	TAISコード	折りたたみサイズ(cm)	チルト角度	リクライニング角度	材質	耐荷重(kg)
A-425J	OS-11TRSP	00066-000295	全幅35	0~25°	90°~115°	アルミ	75
エレベータリング用	エレベータリング	00066-000297					

月極レンタル料金	1割負担	2割負担	3割負担
10,000	1,000	2,000	3,000

チルト&リクライニング型 車いす CRT-WR

ミキ



質量
16.8
kg

質量
19.3
kg

エレベータリング付

アームレストはね上げ

スイングアウト

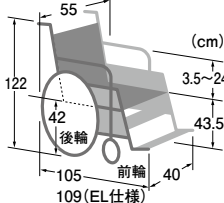
チルト

リクライニング

アームレスト高さ調整

ノーパンクタイヤ

CRTシリーズにチルト&リクライニング登場!
全幅550mm超軽量コンパクト多機能車いすです。



●前輪6インチ 後輪14インチ ●前座高43.5cm ●座幅40cm ●転倒防止付 ●クッション厚み3.5cm

商品番号	型式	TAISコード	折りたたみサイズ(cm)	チルト角度	リクライニング角度	材質	耐荷重(kg)
A-425F	CRT-WR	00122-000620	全幅31	2~30°	95°~130°	アルミ	100

月極レンタル料金	1割負担	2割負担	3割負担
9,000	900	1,800	2,700

商品番号	型式	TAISコード	折りたたみサイズ(cm)	チルト角度	リクライニング角度	材質	耐荷重(kg)
A-425X	CRT-WR-EL	00122-000629	全幅31	2~30°	95°~130°	アルミ	100

月極レンタル料金	1割負担	2割負担	3割負担
10,000	1,000	2,000	3,000

チルト&リクライニング型 車いす マイチルト・ミニ3D

松永製作所

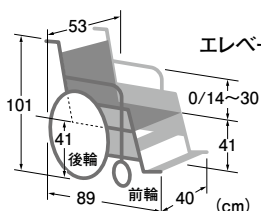
140~155cmの小柄な方に適した超コンパクト・チルト&リクライニング車いす。円背の方の安定座位をサポートする「ポジティブ機能」付き。



質量 **24.5** kg (標準)
質量 **26.5** kg (エレベータリング)



質量 **27.0** kg (標準)
質量 **29.0** kg (エレベータリング)



MH-SR-SE
エレベータリング付標準タイプ

MH-SRL
リフトアップ機能付タイプ

アームレストはね上げ スイングアウト チルト リクライニング アームレスト高さ調整 ノーパンクタイヤ

●前輪6インチ 後輪12インチ ●前座高41cm ●座幅40cm ●座奥行35cm ●転倒防止付

マイチルト・ミニ3D 標準

商品番号	型式	TAISコード	折りたたみサイズ(cm)	チルト角度	リクライニング角度	材質	耐荷重(kg)
A-425N	MH-SR	00066-000349	全幅34	0~25°	90~110°	アルミ	100

月極レンタル料金	1割負担	2割負担	3割負担
8,000	800	1,600	2,400

マイチルト・ミニ3D 標準エレベータリング

商品番号	型式	TAISコード	折りたたみサイズ(cm)	チルト角度	リクライニング角度	材質	耐荷重(kg)
A-425S	MH-SR-SE	00066-000350	全幅34	0~25°	90~110°	アルミ	100

月極レンタル料金	1割負担	2割負担	3割負担
9,000	900	1,800	2,700

マイチルト・ミニ3D リフトアップ機能付

商品番号	型式	TAISコード	折りたたみサイズ(cm)	チルト角度	リクライニング角度	材質	耐荷重(kg)
A-425P	MH-SRL	00066-000351	全幅34	0~25°	90~110°	アルミ	100

月極レンタル料金	1割負担	2割負担	3割負担
10,000	1,000	2,000	3,000

マイチルト・ミニ3D リフトアップ機能付エレベータリング

商品番号	型式	TAISコード	折りたたみサイズ(cm)	チルト角度	リクライニング角度	材質	耐荷重(kg)
A-425T	MH-SRL-SE	00066-000352	全幅34	0~25°	90~110°	アルミ	100

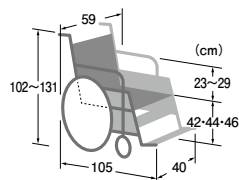
月極レンタル料金	1割負担	2割負担	3割負担
10,000	1,000	2,000	3,000

自走型 チルト車いす 座王X NA-XF7 日進医療器

質量 **20.2** kg



座るだけで自動的に調整が完了するオートフィットシステム。チルトができる後輪22インチモデルで長時間の乗車をサポートします。



アームレストはね上げ スイングアウト チルト リクライニング アームレスト高さ調整 ノーパンクタイヤ

●前輪6インチ 後輪22インチ ●前座高42・44・46cm ●座幅40cm ●チルト角度 -4~18度 ●転倒防止付 ※前座高をご指定ください

商品番号	型式	TAISコード	折りたたみサイズ(cm)	材質	耐荷重(kg)
A-430E	NA-XF7	00175-000391	全幅34	アルミ	100

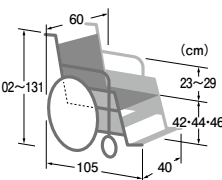
月極レンタル料金	1割負担	2割負担	3割負担
9,000	900	1,800	2,700

介助型 チルト車いす 座王X NAH-XF5 日進医療器

質量 **19.5** kg



ヘッドサポートの調整も簡単。前傾チルトで作業や移乗をサポートします。



アームレストはね上げ スイングアウト チルト リクライニング アームレスト高さ調整 ノーパンクタイヤ

●前輪6インチ 後輪14インチ ●前座高42・44・46cm ●座幅40cm ●チルト角度 -4~30度 ●転倒防止付 ※前座高をご指定ください

商品番号	型式	TAISコード	折りたたみサイズ(cm)	材質	耐荷重(kg)
A-430F	NAH-XF5	00175-000390	全幅35	アルミ	100

月極レンタル料金	1割負担	2割負担	3割負担
9,000	900	1,800	2,700

コンパクトで多機能なチルト&リクライニング車いす

チルト&リクライニング車いす TRC-3DX

ミキ



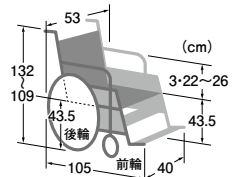
質量
24.5
kg

質量
27.0
kg

エレベーター付

TRシリーズの決定版! 操作がよりカンタン・安心。
長時間の座位姿勢がより安全・快適に
保つことができます。

- アームレストはね上げ
- スイングアウト
- チルト
- リクライニング
- アームレスト高さ調整
- ノーパンクタイヤ



- 前輪6インチ 後輪14インチ ●前座高43.5cm ●座幅40cm ●転倒防止付

商品番号	型式	TAISコード	チルト角度	リクライニング角度	材質	耐荷重(kg)
A-425M	TRC-3DX	00122-000583	0~20°	90~110°	アルミ	100

月極レンタル料金		1割負担	2割負担	3割負担
9,000		900	1,800	2,700

商品番号	型式	TAISコード	チルト角度	リクライニング角度	材質	耐荷重(kg)
A-425M エレベーター付	TRC-3DX	00122-000583	0~20°	90~110°	アルミ	100
	エレベーター付	00122-000436				

月極レンタル料金		1割負担	2割負担	3割負担
10,000		1,000	2,000	3,000

コンパクトで多機能なチルト&リクライニング車いす TRC-3DXががっちりサポート!!

『ゆったりコンパクト』

全幅が53cmととてもコンパクト。
足回りの幅を抑え、人を支えるバックサポート幅をワイドに。
狭い場所の移動もスムーズなだけでなく、体格の大きな方もゆったりと座れます。



『立体バックサポート』

- 体幹安定しない方にとって、身体を預けるバックサポートの形状は重要なポイントです。
- TRC-3DXのバックサポートは、骨盤と背中の間で大きく後方に曲げることで、骨盤をしっかり支えながら、背中の後方からの圧迫感を軽減しました。
- 人の背中中の生理的な曲線に合わせてバックサポートが形作られており、隙間なく密着して身体を支えるため姿勢が安定します。



『ショルダーサポート』

- リクライニングをした時、バックサポートには腕を支える機能がなかったため、肩の力を抜くと腕が脱落してしまうことがありました。
- TRC-3DXはショルダーサポートにより、腕が自然に支えられ、更に身体が包まれるような安定感が得られます。
- 肩幅が広くて窮屈に感じられる場合は、水平に広げて、違和感なく使用できます。
- 移乗時には開ききって倒すことができ、邪魔になりません。



座面昇降型リクライニング車いす ネクストローラー SPⅡ

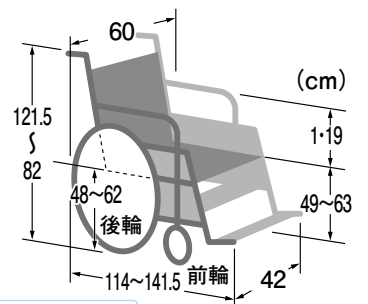
ミキ



質量
24.0
kg

寝たきりで、座位保持ができない利用者向けの車いすです。
独自の機構で身体がずれずに介助できます。

- アームレストはね上げ
- スイングアウト
- チルト
- リクライニング
- アームレスト高さ調整
- ノーパンクタイヤ



- 前輪6インチ 後輪16インチ

商品番号	型式	TAISコード	リクライニング角度
A-425H	NR-SP2	00122-000491	100~170°

月極レンタル料金		1割負担	2割負担	3割負担
10,000		1,000	2,000	3,000

軽量コンパクト チルト&リクライニング車いす ウルトラNAH-UC・Lo 日進医療器

質量 **質量**
19.3 **20.3**
kg kg
(エアータイヤ) (ノーバンク)



なめらかで快適なチルト・リクライニング動作。介助者にもやさしい軽量コンパクト車いす。
足踏み式ブレーキと転倒防止装置



最大チルト(30°)&最大リクライニング(30°)時
駐車ブレーキは片側のペダルを踏むことで両輪にブレーキがかかります。左右の転倒防止装置を標準装備。

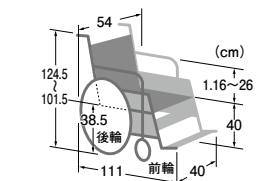
- アームレストはね上げ
- スイングアウト
- チルト
- リクライニング
- アームレスト高さ調整
- ノーバンクタイヤ

商品番号	型式	TAISコード	チルト角度	リクライニング角度	耐荷重(kg)
A-425K(エアータイヤ)	NAH-UC・Lo	00175-000345	0°~30°	0°~30°	100
A-425R(ノーバンク)		00175-000363			

月額レンタル料金	1割負担	2割負担	3割負担
8,000	800	1,600	2,400

エレベータリング仕様

質量 **質量**
21.8 **22.8**
kg kg
(エアータイヤ) (ノーバンク)

- アームレストはね上げ
- スイングアウト
- チルト
- リクライニング
- アームレスト高さ調整
- ノーバンクタイヤ

●前輪6インチ 後輪12インチ ●前座高40cm ●座幅40cm

商品番号	型式	TAISコード	チルト角度	リクライニング角度	耐荷重(kg)
A-425L(エアータイヤ)	NAH-UC・Lo	00175-000345	0°~30°	0°~30°	100
(エレベータリングユニット)		00175-000347			
A-425U(エレベータリング付)		00175-000380			

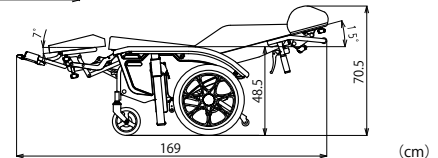
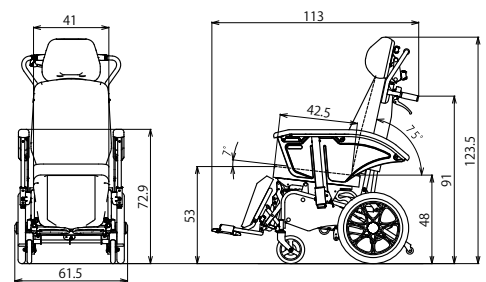
月額レンタル料金	1割負担	2割負担	3割負担
9,000	900	1,800	2,700

フルリクライニング型 車いす RJ-370 いすら

質量
40.0
kg



独自のチルト&リクライニング機能により体重をやさしく支え長時間座っていても快適に過ごせます。



●前輪6インチ 後輪16インチ ●前座高53cm ●座幅41cm

商品番号	型式	TAISコード	リクライニング角度	材質	耐荷重(kg)
A-428G	RJ-370	00084-000134	7°~20°(地面に対し) 75°~15°(地面に対し)	スチール	100

月額レンタル料金	1割負担	2割負担	3割負担
12,000	1,200	2,400	3,600

- アームレストはね上げ
- スイングアウト
- チルト
- リクライニング
- アームレスト高さ調整
- ノーバンクタイヤ

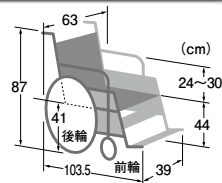
電動車いす JWアクティブ PLUS+ Pタイプ

ヤマハ



質量
28.7
kg
(バッテリー含まず)

速度や小回りなどご要望に応じた設定が可能になった感度調整式ジョイスティックの軽量電動車いす。折り畳み幅35cmでコンパクトに収納も可能に。



- アームレストはね上げ
- スイングアウト
- チルト
- リクライニング
- アームレスト高さ調整
- ノーパンクタイヤ

●前輪7インチ 後輪22インチ ●前座高44cm ●座幅39cm

商品番号	型式	TAISコード	折りたたみサイズ (cm)
A-448G	JWアクティブPLUS+ Pタイプ	00233-000097	35
走行速度 (km/h)		実用登坂角度	連続走行距離 (km)
前進1.7~4.5、後進0.9~2.3		6°	15
		充電時間 (h)	耐荷重 (kg)
		2.5~3	100

月極レンタル料金	1割負担	2割負担	3割負担
26,000	2,600	5,200	7,800

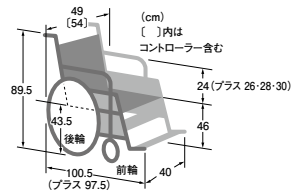
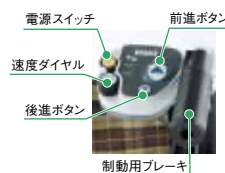
電動車いす SKT-JUX / SKT-JUX Plus

ミキ



JUX 質量 **28.5** kg
JUX Plus 質量 **30.5** kg
(バッテリー含む)

室内の狭い場所をスイスイ移動できます。びっくりするほどコンパクト! 全幅はわずか490mmです。



- アームレストはね上げ
- スイングアウト
- チルト
- リクライニング
- アームレスト高さ調整
- ノーパンクタイヤ

●前輪6インチ 後輪16インチ ●前座高46cm ●座幅40cm

商品番号	型式	TAISコード	折りたたみサイズ (cm)
A-448E	SKT-JUX	00122-000513	42
	SKT-JUX Plus	00122-000539	
走行速度 (km/h)		実用登坂角度	走行距離 (km)
前進1.6~4.6 後進0.9~2.3 5段階調節		6°	約16
		充電時間 (h)	耐荷重 (kg)
		2~3	100

月極レンタル料金	1割負担	2割負担	3割負担
25,000	2,500	5,000	7,500

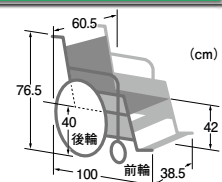
電動アシスト車いす JWスウィング

ヤマハ



質量
24.6
kg
(バッテリー含まず)

軽い力でこげるので、ご利用者さまの「自分で移動したい・自分で行きたい」という思いをアシストする電動車いすです。



- アームレストはね上げ
- スイングアウト
- チルト
- リクライニング
- アームレスト高さ調整
- ノーパンクタイヤ

●前輪6インチ 後輪24インチ ●前座高42cm ●座幅38.5cm

商品番号	TAISコード	アシスト速度範囲 (km/h)
A-448D	00233-000090	0~6未満
折りたたみサイズ (cm)		実用登坂角度
33		6°
		アシスト走行距離 (km)
		約20
		充電時間 (h)
		約2.5~3
		耐荷重 (kg)
		100

月極レンタル料金	1割負担	2割負担	3割負担
23,000	2,300	4,600	6,900

特殊寝台
特殊寝台付属品
床ずれ防止用具
体位変換器
手すり
車いす
車いす付属品
スロープ
歩行器
歩行補助杖
認知症老人
徘徊感知機器
移動用リフト
自動排泄処理装置

電動四輪車

電動四輪車とは…

簡易操作

排気ガスを出さない

100Vコンセントで充電

電動四輪車は、買い物や散歩など日常の移動手段としてご利用いただける「ハンドル形電動車いす」です。

動くスピードは、最高で**時速6kmと早足の速さと同様**。

充電した電気を使い、モーターで動くため、音も静かで、まるで**歩くように外出を楽しむ**ことができます。

電動四輪車は、道路交通法では**歩行者として扱われます**。

歩道を通り、歩道のない道路では右側を通行、道路の横断は横断歩道を利用するなど歩行者の交通ルールを守ってお使いください。

電動四輪車は
歩行者として
扱われます。

電動四輪車は
非課税で消費税は
かかりません。

免許は
必要ありません。

電動四輪車 セニアカー ET4D9

スズキ



質量

100 kg

「傾斜お知らせ機能」や「音声案内」などの安心のための機能を採用。31kmの連続走行距離と大型バスケットで使いやすさが充実。お出かけのベストパートナーです。

商品番号	型式	TAISコード	サイズ (cm)	走行速度 (km/h)	実用登坂角度
A-445K	ET4D9	00152-000026	全長119×全幅65×全高114.5	前進1~6 後進1~2	10°以内
連続走行距離 (km)	最小回転半径 (mm)	段差乗り越え高さ (mm)	満乗り越え幅 (mm)	充電時間 (h)	使用者最大体重 (kg)
31 ^{※1}	1,450 ^{※2} (最外側)	75以下	100	2~12	100(積載物含む)

月極レンタル料金	1割負担	2割負担	3割負担
23,000	2,300	4,600	6,900



スズキセニアカーはハンドル形電動車いすの安全性・利便性に配慮した新基準、日本工業規格JIS T 9208:2009を取得しています。JIS T 9208ではユーザーが利用形態に応じた適切な製品の選択・利用機能により星(★)数は異なります。

JIS T 9208:2009 による星数の表示(例)
 旋回安定性 ★★★
 段差乗り越え性 ★★★
 回転性能 ★

※1 連続走行距離は、常温(25℃)、標準体重(75kg)、充電された良好なバッテリーで平坦路6km/hで走行し、バッテリー残量計が1灯表示となるまでの距離を示します。
 ※2 最小回転半径は最外側の半径を示します。

保険 ノーバンクタイヤ 連続走行距離31km

電動四輪車 セニアカー ET4D7/ET4D8

スズキ



質量

100 kg

「傾斜お知らせ機能」や「音声案内」などの安心のための機能を採用。31kmの連続走行距離と大型バスケットで使いやすさが充実。お出かけのベストパートナーです。

商品番号	型式	TAISコード	サイズ (cm)	走行速度 (km/h)	実用登坂角度
A-445F	ET4D7	00152-000022	全長119×全幅65×全高108	前進2~6 後進2 ^{※1}	10°以内
A-445J	ET4D8	00152-000025			
連続走行距離 (km)	最小回転半径 (mm)	段差乗り越え高さ (mm)	満乗り越え幅 (mm)	充電時間 (h)	使用者最大体重 (kg)
31 ^{※2}	1,450 ^{※3} (最外側)	75以下	100	2~12	100(積載物含む)

月極レンタル料金	1割負担	2割負担	3割負担
23,000	2,300	4,600	6,900



スズキセニアカーはハンドル形電動車いすの安全性・利便性に配慮した新基準、日本工業規格JIS T 9208:2009を取得しています。JIS T 9208ではユーザーが利用形態に応じた適切な製品の選択・利用機能により星(★)数は異なります。

JIS T 9208:2009 による星数の表示(例)
 旋回安定性 ★★★
 段差乗り越え性 ★★★
 回転性能 ★

※1 ET4D8は前進1~6、後進2になります。
 ※2 連続走行距離は、常温(25℃)、標準体重(75kg)、充電された良好なバッテリーで平坦路6km/hで走行し、バッテリー残量計が1灯表示となるまでの距離を示します。
 ※3 最小回転半径は最外側の半径を示します。

保険 ノーバンクタイヤ 連続走行距離31km

数量限定商品の為、お問い合わせください。

特殊寝台付
特殊寝台付
特殊寝台付
特殊寝台付

床ずれ防止用具

体位変換器

手すり

車いす

車いす付属品

スロープ

歩行器

歩行補助杖

徘徊感知機器
認知症老人

移動用リフト

自動排泄処理装置